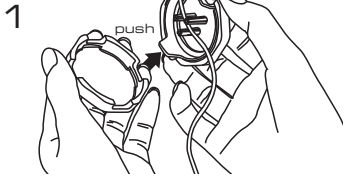


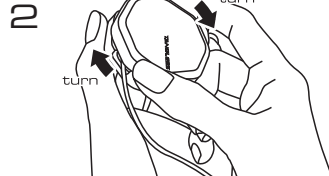
# how to use

使い方



## ○ セットする

ロックボタンを押しフタを開き、3本ピンの中にコードを通し、任意のウィンドウから出します。



## 🌀 巻き取る

ロゴ面のあるフタのみ時計周りに回転させ、コードを巻き取ります。※コード途中で巻き始めると均等に巻けません。



## 🔄 調整する

使用中に長さを調節したい場合は、フタを反時計周りに回転させるか、コードを左右に引張ってください。

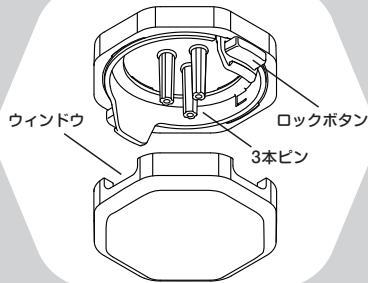


## 🗑️ ほどく

巻いたコードをほどく場合は、①と同じようにロックボタンを押し、フタを外してください。

# name

各部位の名称



# notice

注意

- 本来の用途以外でのご使用はおやめください。
- 小さなお子様の手の届かない場所でご使用、保管してください。
- 本品を火や熱源のそばに近づけないでください。
- 高温多湿、直射日光を避けて保管ご使用ください。
- 時間の経過により、材質が劣化する場合があります。
- コードを巻き取ったままでのご使用や、挟み込んだままでのご使用、通電したままでのご使用は、発火や断線の原因となりますので、おやめください。
- 痛んだコードに使用しないでください。
- 直径4 mm 以上、また、硬いコードには使用しないでください。
- コードの長さによっては、本製品へ完全に収納されないことがあります。
- コードリールを無理に取り付けたり、引っ張ったりするとコードを傷付ける恐れがあります。

※本製品を使用される前に必ずお読みください。

- 巻き取りにくくなったときは、それ以上巻き取らないでください。無理に巻き取るとコードや商品が破損する恐れがあります。
- 本製品を使用すると、コードに波状のクセがつきます。
- 本製品に使用するコードの材質によっては、コードの色が商品に移ることがあります。
- 本製品にイヤホンは付属しません。
- 廃棄時は、各自治体の分別方法に従ってください。
- 製品に関しまして、万が一お気づきの点がございましたら、下記までご連絡ください。

■ 販売元  
広島県尾道市浦崎町 2372 - 3  
協同組合 BIA

■ 問合せ先  
info@tangless.com

